




GERENCIA NACIONAL JURIDICA


CIRCULAR No. 090/2015

La Paz, 30 de abril de 2015

Ref.: TABLA DE COTIZACIONES OFICIALES Y ALÍCUOTAS DE REGALIAS MINERAS, CORRESPONDIENTE A LA PRIMERA QUINCENA DE MAYO DE 2015, EMITIDA POR EL MINISTERIO DE MINERIA Y METALURGIA.

Para su conocimiento y difusión, se remite la tabla de cotizaciones oficiales y alícuotas de regalías mineras, correspondiente a la primera quincena de mayo de 2015, emitida por el Ministerio de Minería y Metalurgia.


Juan José Forriño Pacheco
Gerente Nacional Jurídico
Aduana Nacional de Bolivia

 MJPP/dja.-




ESTADO PLURINACIONAL DE BOLIVIA
Ministerio de Minería y Metalurgia

**COTIZACIONES OFICIALES Y ALICUOTAS DE REGALÍAS MINERAS
PRIMERA QUINCENA DE MAYO DEL 2015**

MINERAL	UNIDAD	COTIZACIÓN		ALÍCUOTA	
		OFICIAL SUS	REGALÍAS MINERAS EXPORTACIONES %	REGALÍAS MINERAS VENTAS INTERNAS %	
ZINC	L.F.	1,02	5,000	3,000	
ESTAÑO	L.F.	7,07	5,000	3,000	
ORO	O.T.	1198,70	7,000	4,200	
ORO de minerales sulfurosos			5,000	3,000	
ORO de yacimientos marginales			2,500	1,500	
PLATA	O.T.	16,17	6,000	3,600	
ANTIMONIO	T.M.F.	8725,00	5,000	3,000	
PLOMO	L.F.	0,93	5,000	3,000	
WOLFRAM	T.M.F.	13222,50	2,306	1,383	
COBRE	L.F.	2,74	5,000	3,000	
BISMUTO	L.F.	6,73	2,988	1,793	
PIEDRA CALIZA	T.M.	21,55	3,500	2,100	
PIEDRA CALIZA DE TALLA O DE CONSTRUCCION	T.M.	85,00	3,500	2,100	
MINERALES DE HIERRO					
CONCENTRADOS Y LUMPS	T.M.	54,75	4,000	2,400	
PELLET	T.M.	83,21	3,000	1,800	
HIERRO ESPONJA Y ARRABIO	T.M.	225,00	2,000	1,200	
OTROS SIN COTIZACIÓN INTERNACIONAL					
TANTALITA			3,500	2,100	
BARITINA			3,500	2,100	
PIEDRAS PRECIOSAS Y METALES PRECIOSOS			5,000	3,000	
PIEDRAS SEMIPRECIOSAS			4,000	2,400	
INDIO			5,000	3,000	
RENIO			5,000	3,000	
OTROS MINERALES METALICOS Y NO METALICOS (*)			2,500	1,500	
RECURSOS EVAPORÍTICOS					
CARBONATO DE LITIO			3,000	1,800	
CLORURO DE POTASIO			3,000	1,800	
OTROS SUBPRODUCTOS Y DERIVADOS			3,000	1,800	
CLORURO DE SODIO			2,500	1,500	
MINERALES DE BORO					
ULEXITA (sin procesar)			5,000	3,000	
ULEXITA CALCINADA			3,000	1,800	

Ley 535 de 28 de mayo de 2014


LORA JUSTINO G.
RESPONSABLE ESTADISTICO



ESTADO PLURINACIONAL DE BOLIVIA
Ministerio de Minería y Metalurgia

REGALIAS MINERAS
TABLA DE ALICUOTAS PARA MINERALES DE BORO

LEY DEL OXIDO DE BORO (%)	EXPORTACIONES %	VENTAS INTERNAS %
Hasta 22	5,000	3,000
23	4,917	2,950
24	4,833	2,900
25	4,750	2,850
26	4,667	2,800
27	4,583	2,750
28	4,500	2,700
29	4,429	2,657
30	4,357	2,614
31	4,286	2,571
32	4,214	2,529
33	4,143	2,486
34	4,071	2,443
35	4,000	2,400
36	3,950	2,370
37	3,900	2,340
38	3,850	2,310
39	3,800	2,280
40	3,750	2,250
41	3,700	2,220
42	3,650	2,190
43	3,600	2,160
44	3,550	2,130
45	3,500	2,100
46	3,429	2,057
47	3,357	2,014
48	3,286	1,971
49	3,214	1,929
50	3,143	1,886
51	3,071	1,843
52	3,000	1,800
Mayor a 52	3,000	1,800

(Según DS. 29577)